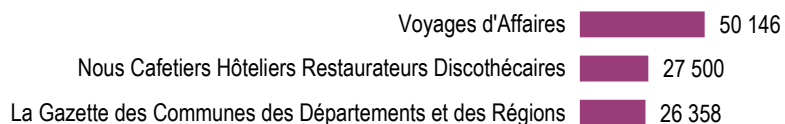
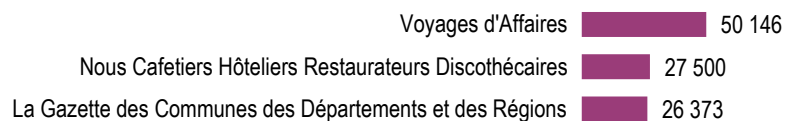


PODIUM

Les plus fortes diffusions ACPM/OJD 2018 - Diffusion France Payée par numéro



Les plus fortes diffusions ACPM/OJD 2018 - Diffusion Totale Payée par numéro



PERFORMANCES

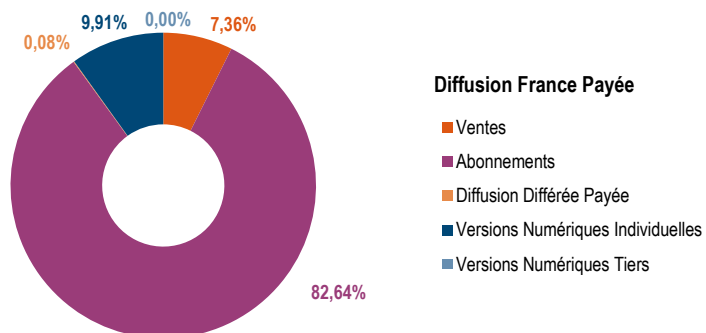
Total de la diffusion ACPM/OJD 2018

	France	Etranger	France + Etranger
Diffusion payée	3 324 476	41 003	3 365 479
Répartition	98,78%	1,22%	
Diffusion non payée	1 742 582	5 157	1 747 739
Diffusion Totale	5 067 058	46 160	5 113 218

Répartition de la diffusion France Payée ACPM/OJD 2018

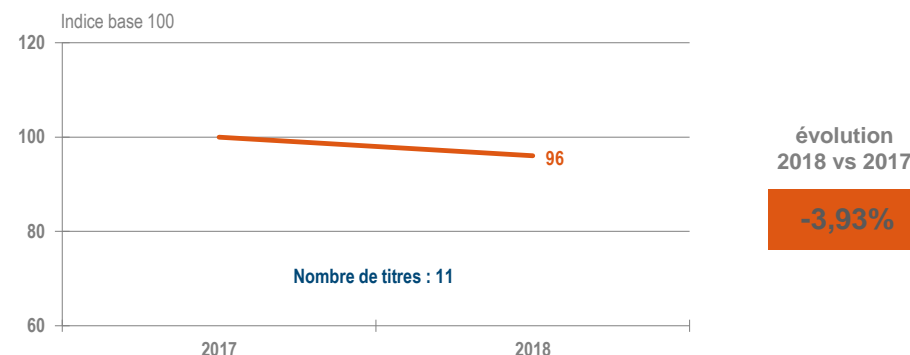
	France
Ventes	244 772
Abonnements	2 747 441
Versions Numériques	329 515
Diffusion Différée Payée	2 748

Répartition par canal de diffusion ACPM/OJD

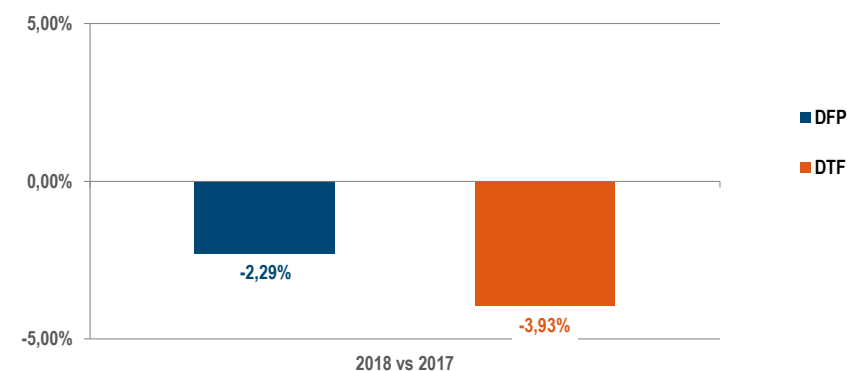


EVOLUTIONS

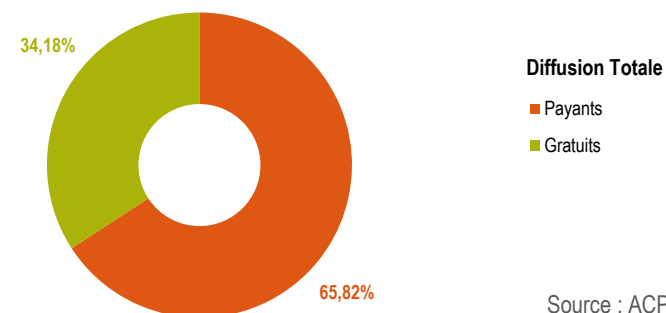
Evolution annuelle - ACPM/OJD - Diffusion Totale France



Evolution - ACPM/OJD



Répartition Payants / Gratuits - ACPM/OJD



LISTE DES TITRES DE LA PRESSE DU TOURISME, DE L'HOTELLERIE, DU VOYAGE ET DES COLLECTIVITES 2018

Le Chef
Le Cuisinier
La Gazette des Communes des Départements et des Régions
L'Hôtellerie Restauration
Le Journal des Maires
Le Journal du Pâtissier
Maires de France
Nous Cafetiers Hôteliers Restaurateurs Discothécaires
Restauration Collective
Thuries Gastronomie Magazine
Voyages d'Affaires